



Population – 3482.3 thous.

Area – 65.3 thous. km<sup>2</sup>

Gyventojai – 3482,3 tūkst.

Plotas – 65,3 tūkst. km<sup>2</sup>

LIETUVOS RESPUBLIKA  
REPUBLIC OF LITHUANIA



## LITHUANIAN SPORT IN NUMBERS

January 1, 2002

2002 m. sausio 1 d.

# LIETUVOS SPORTAS SKAICIAIS

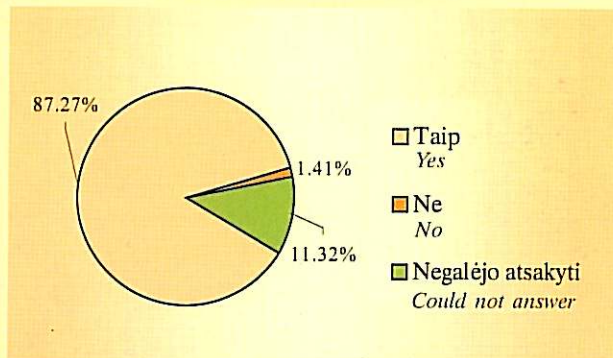
KŪNO KULTŪROS IR SPORTO DEPARTAMENTAS  
PRIE LIETUVOS RESPUBLIKOS VYRIAUSYBĖS  
LITHUANIAN STATE DEPARTMENT OF PHYSICAL EDUCATION AND SPORTS  
UNDER THE GOVERNMENT OF THE REPUBLIC OF LITHUANIA

Lietuvos 7–80 metų amžiaus gyventojų požiūris į kūno kultūros ir sporto pratybas ir dalyvavimas jose  
(sociologinio tyrimo, atlikto 2001 m., rezultatai)

Attitude of 7–80 years old citizens of Lithuania towards PE and sports activities and participation there  
(results of sociological research carried out in 2001)

Ar sutinkate, kad kūno kultūra ir sportas padeda stiprinti sveikatą, didinti fizinę galią, darbingumą?

Do you believe that sports and exercises help to strengthen one's health, physical fitness, working ability?



Ar Jūs mankštinatės, sportuojate?

Do you do exercises and sports?



### 2001 m. kūno kultūros ir sporto materialinė bazė

Sports centres for physical training and sporting activities in 2001

Stadionai	528	Stadiums	528
su 1500 ir daugiau vietų tribūnomis	43	with 1500 and more seats	43
kiti	485	other	485
Baseinai	56	Swimming pools	56
atviri	7	indoor	7
uždari	49	open-air	49
Šaudyklos	91	Shooting-ranges	91
atviros	28	indoor	28
uždaros	63	open-air	63
Salės	1482	Sports halls	1482
Krepšinio aikštelės	1398	Basketball pitches	1398
Tinklinio aikštelės	601	Volleyball pitches	601
Futbolo aikštės	485	Football pitches	485
Rankinio aikštelės	106	Handball pitches	106
Teniso aikštelės	193	Tennis courts	193
Lengvosios atletikos maniežai	6	Indoor halls for athletics (track and field)	6
Žirgų sporto maniežai	23	Riding halls / maneges	23
Irklavimo sporto bazės	13	Rowing boathouses	13
Buriavimo sporto bazės	6	Sailing sport facilities	6
Iš viso:	4988	In total	4988

### Lietuvos sportininkų laimėjimai 2001 m. pasaulio ir Europos čempionatuose

Achievements of Lithuanian athletes at the World and European Championships in 2001

	I	II	III	Iš viso / In total
Pasaulio čempionatai / World Championships	10	36	16	62
Europos čempionatai / European Championships	29	16	12	57
Iš viso / In total	39	52	28	119

### 2001 m. pasaulio čempionatų prizinininkai (olimpinės sporto šakos)

Prize-winners of World Championships in year 2001 (Olympic sports)

Alvydas Duonėla	Baidarių irklavimas / Canoe (K-2, 200, 500)	I, II
Egidijus Balčiūnas	Baidarių irklavimas / Canoe (K-2, 200, 500)	I, II
Rasa Polikevičiūtė	Dviračių sportas (plentas, grupinės lenktynės) / Cycling (road, group race)	I
Edita Pučinskaitė	Dviračių sportas (plentas, grupinės lenktynės) / Cycling (road, group race)	II
Virgilijus Alekna	Lengvoji atletika (disko metimas) / Athletics (discus throw)	II
Andrejus Zadneprovskis	Šiuolaikinė penkiakovė / Modern pentathlon	II
Edvinas Krungolcas	Šiuolaikinė penkiakovė / Modern pentathlon	II
Tadas Žemaitis	Šiuolaikinė penkiakovė / Modern pentathlon	II

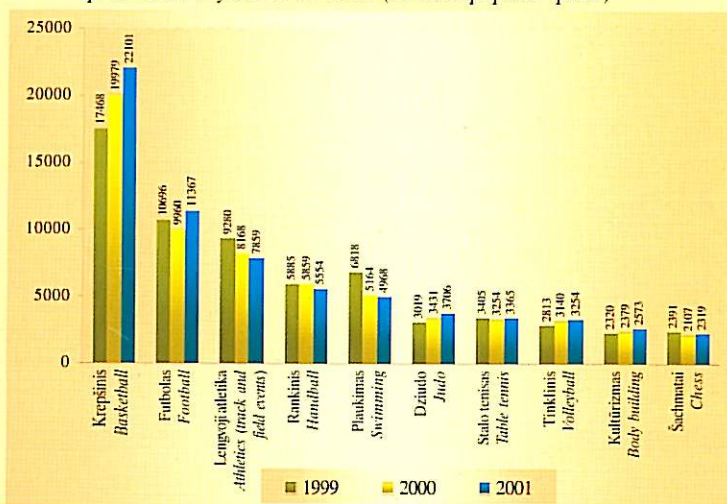


## Kūno kultūros ir sporto organizacijos ir darbuotojai Number of physical education and sports organizations and employees

	Iš viso organizacijų Organizations in total	Iš viso darbuotojų Employees in total	Moteryų Female	Treneriai Coaches	Kiti kūno kultūros specialistai Other PE specialists	Kiti darbuotojai Other employees	
<b>Nacionalinės sporto organizacijos</b>							
Kūno kultūros ir sporto departamentas	1	23	14		17	6	<i>National sports organizations</i>
Kūno kultūros ir sporto departamento įstaigos ir įmonės	9	193	39	27	29	139	<i>Lithuanian State Department of Physical Education and Sports Institutions and companies of Lithuanian State Department of Physical Education and Sports</i>
Lietuvos tautinis olimpinis komitetas	1	17	8		7	10	<i>Lithuanian National Olympic Committee</i>
Lietuvos neolimpinis komitetas	1	1			1	-	<i>Non-Olympic Committee of Lithuania</i>
Lietuvos sporto federacijų sąjunga	1	13	8		4	9	<i>Lithuanian Union of Sports Federations</i>
Lietuvos sporto šakų federacijos, sąjungos, asociacijos	86	125	27	12	57	56	<i>Lithuanian sports federations, unions, and associations</i>
Lietuvos asociacija "Sportas visiems" ir jos organizacijos	18	31	12		14	17	<i>Lithuanian Association "Sport for All" and its organizations</i>
Parolimpinis komitetas ir neįgalųjų sporto federacijos	4	14	5		8	6	<i>Paralympic Committee and disabled sports federations</i>
Iš viso:	<b>121</b>	<b>417</b>	<b>113</b>	<b>39</b>	<b>137</b>	<b>243</b>	<i>In total</i>
<b>Miestų ir rajonų sporto organizacijos</b>							
Sporto klubai	1233	509	126	192	66	251	<i>City and district sports organizations</i>
Sporto federacijos, sąjungos, asociacijos	70	19	6		5	14	<i>Sports clubs</i>
Sporto viešosios įstaigos, įmonės	64	301	73	28	54	219	<i>City and region sports federations, unions and associations</i>
Savivaldybių sporto padaliniai	43	234	82		107	127	<i>Sports companies, public institutions</i>
Sporto mokymo įstaigos	105	3437	1413	1913	262	1262	<i>Municipality sports subdivisions</i>
Kūno kultūros mokytojai		2699	1128		2699		<i>Sports education institutions</i>
Profesinių, aukštesniųjų, aukštųjų mokyklų dėstytojai		521	179		521		<i>Physical education teachers</i>
Iš viso:	<b>1515</b>	<b>7720</b>	<b>3007</b>	<b>2133</b>	<b>3714</b>	<b>1873</b>	<i>Lecturers of vocational education institutions, college type and higher schools</i>
IŠ VISO:	<b>1636</b>	<b>8137</b>	<b>3120</b>	<b>2172</b>	<b>3851</b>	<b>2116</b>	<i>In total</i>
							<i>IN TOTAL</i>

### Sportuojančiųjų skaičiaus dinamika 1999–2001 m. sporto mokymo įstaigose ir sporto klubuose (10 populiariausių sporto šakų)

*Dynamics of number of people active in sports education institutions and sports clubs in years 1999–2001 (10 most popular sports)*



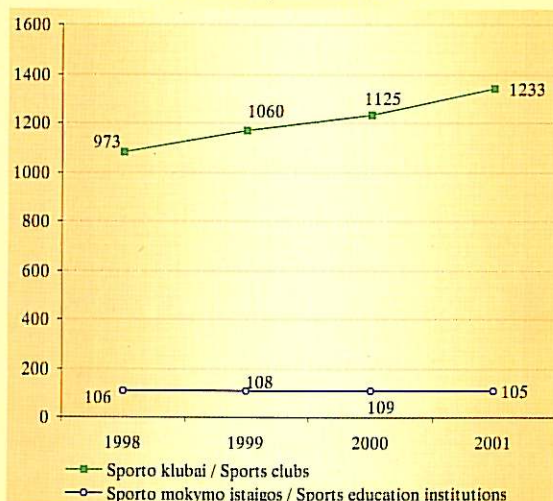
### Sporto mokymo įstaigose ir sporto klubuose dirbančių trenerių skaičiaus dinamika 1999–2001 m. (10 populiariausių sporto šakų)

*Dynamics of coaches employed in sports education institutions and sports clubs in years 1999–2001 (10 most popular sports)*

	1999	2000	2001	
Krepšinis	378	404	332	<i>Basketball</i>
Lengvoji atletika	325	317	288	<i>Athletics (track and field events)</i>
Futbolas	211	198	199	<i>Football</i>
Rankinis	153	146	136	<i>Handball</i>
Plaukimas	123	135	124	<i>Swimming</i>
Stalo tenisas	99	99	89	<i>Table tennis</i>
Džiudo	68	74	74	<i>Judo</i>
Tinklinis	80	85	69	<i>Volleyball</i>
Šachmatai	57	55	51	<i>Chess</i>
Kultūrizmas	17	20	12	<i>Body building</i>

### Sporto klubų ir sporto mokymo įstaigų skaičiaus dinamika 1998–2001 m.

*Dynamics of the number of sports clubs and sports education institutions in years 1998–2001*



### Sportuojančiųjų skaičiaus sporto klubuose ir sporto mokymo įstaigose dinamika 1998–2001 m.

*Dynamics of the number of people active in sports clubs and sports education institutions in years 1998–2001*

